




**Институт за
Социална
Интеграция**




**FOUNDATION FOR EUROPEAN
PROGRESSIVE STUDIES
FOUNDATION EUROPÉENNE
D'ÉTUDES PROGRESSITES**

ИНФОРМАЦИОННА КАМПАНИЯ ЗА МЕСТНИ ИЗБОРИ И РЕФЕРЕНДУМ 2015



**Част от проект
„Мониторинг на
местни избори и
референдум 2015“**

**Искаш да промениш нещата?
Запознай се с начините!**



За какво мога да гласувам тази година?

На 25 октомври 2015 г. ще се проведат избори за:

- общински съветници
- кметове на община
- кметове на райони (в градовете с районно деление София, Пловдив и Варна)
- кметове на кметства

На 25 октомври 2015 г. ще се проведе и национален референдум, който ще даде отговор на въпроса: “Подкрепяте ли да може да се гласува и дистанционно по електронен път при произвеждане на изборите и референдумите?”

На 01 ноември ще се проведе втори тур (балотаж) на изборите за:

- кметове на общини
- кметове на райони (в градовете с районно деление София, Пловдив и Варна)
- кметове на кметства

Това ще се случи само, където кмет не е избран на първи тур. В балотажа участват първите двама кандидати, събрали най-много гласове на първи тур.

Право да избира общински съветници и кметове има всеки български гражданин, който:

- е навършил 18 години
- не е поставен под запрещение
- не изтърпява наказание лишаване от свобода
- е живял най-малко през последните шест месеца в съответното населено място

Също така гражданин на държава-членка на ЕС, който не е български гражданин и:

- е навършил 18 години
- не е поставен под запрещение
- не изтърпява наказание лишаване от свобода
- има статут на продължително или постоянно пребиваващ в България
- не е лишен от правото да избира в държавата-членка, на която е гражданин
- е живял най-малко през последните шест месеца в съответното населено място

Право да гласува на референдум има всеки български гражданин, който:

- е навършил 18 години
- не е поставен под запрещение
- не изтърпява наказание лишаване от свобода
- има постоянен адрес в България към датата на насрочването на референдума (10 август 2015 г.)

Има разлика в настоящия и постоянния ми адрес. Какво да правя?

Ще можеш да гласуваш по настоящ адрес, но за тази цел трябва:

- ☉ да имаш адресна регистрация в съответната община по настоящ адрес с дата най-малко шест месеца преди изборния ден
- ☉ да си подал писмено заявление до общинската администрация по настоящия си адрес не по-късно от 14 дни преди изборния ден

Внимание!!!

В изборите за общински съветници и кметове НЕ се издават удостоверения за гласуване на друго място!

Учениците и студентите, които имат право на глас, гласуват по общия ред с документ за самоличност (лична карта).

За да упражнят правото си на глас в населеното място, в което имат право да гласуват, се освобождават от учебни занятия един ден преди, по време на изборния ден и един ден след него.

Кой може да се възползва от подвижна урна?

- ☉ избиратели с трайно увреждане, което не им позволява да упражнят изборителното си право в изборно помещение, подали са необходимото заявление и са включени в списъка за гласуване с подвижна избирателна кутия. Към заявлението се прилага копие от документ на ТЕЛК (НЕЛК)
- ☉ кметът на общината е длъжен да предостави подходящо помещение за подвижните секционни избирателни комисии
- ☉ гласуването се извършва чрез посещение в дома на избирателя от членовете на подвижната секционна избирателна комисия

Избиратели с увредено зрение или затруднения в придвижването гласуват:

- ☉ в определена секция за избиратели с увредено зрение или затруднения в придвижването, обозначена с табела или други знаци за допълнителното ѝ предназначение
- ☉ в избрана от тях подходяща секция
- ☉ с придружител, когато увреждането не им позволява да извършат сами необходимите действия при гласуването

Искам да гласувам за кмет!

7 лесни стъпки за това:

Стъпка 1:

Влизаш в изборното помещение. Легитимираш се с документ за самоличност - лична карта или паспорт и с удостоверение за пребиваване - за гражданите на други държави-членки на ЕС, а от СИК сверяват данните ти в избирателния списък.

Стъпка 2:

Член на СИК откъсва пред теб за всеки вид избор по една бюлетина от съответния кош и поставя един печат на гърба на всяка от тях. Сгъва бюлетината по указания начин и ти я подава.

Стъпка 3:

Влизаш в кабината за гласуване. Отбелязваш своя вот само с химикал, пишещ със син цвят и само със знак „X“ или „V“.

Вотът се отбелязва в квадратчето с номера на избрания кандидат.

Стъпка 4:

След като си гласувал, сгъваш бюлетината/ите по начин, който не разкрива тайната на вота, но позволява да се вижда номера на всяка бюлетина в долния десен ъгъл.

Стъпка 5:

Излизаш от кабината и подаваш сгънатата/ите бюлетина/и на член на СИК, който сверява номера на всяка бюлетина в долния десен ъгъл с номер върху кошана, от който е

Искам да гласувам за общински съветници!

7 лесни стъпки за това:

Стъпка 1:

Влизаш в изборното помещение. Легитимираш се с документ за самоличност - лична карта или паспорт и с удостоверение за пребиваване - за гражданите на други държави-членки на ЕС, а от СИК сверяват данните ти в избирателния списък.

Стъпка 2:

Член на СИК откъсва пред теб една бюлетина от съответния кочан и поставя един печат на гърба ѝ. Сгъва бюлетината по указания начин и ти я подава.

Стъпка 3:

Влизаш в кабината за гласуване. Отбелязваш своя вот само с химикал, пишеш със син цвят и само със знак „X“ или „V“. Вотът се отбелязва в квадратчето с номера на избраната кандидатска листа, която се намира в лявата част на бюлетината.

Стъпка 4:

След като си гласувал, сгъваш бюлетината по начин, който не разкрива тайната на вота, но позволява да се вижда номера в долния десен ъгъл.

Стъпка 5:

Излизаш от кабината и подаваш сгънатата бюлетина на член на СИК, който сверява номера на всяка бюлетина в долния десен ъгъл с номер върху кочана, от който е откъсната. При съвпадение на номерата, член на СИК откъсва по перфорацията отрязъка с номера в долния

Искам да ползвам преференция!

Стъпка единствена:

След като първо си отбелязал своя вот в квадратчето за избраната партия или коалиция (лявата половина на бюлетината), можеш да поставиш в кръгчето с номера, с който е регистриран избрания от теб кандидат от съответната листа, знак „X“ или „V“, който показва твоето предпочитание (дясната половина на бюлетината).

Имай предвид, че:

- ❶ липсата на отбелязване на предпочитание / преференция (в кръгче) не прави твоя глас недействителен
- ❷ ако не отбележиш предпочитание/преференция, такава се зачита за водача на кандидатската листа
- ❸ ако отбележиш повече от 1 предпочитание/преференция (в повече от едно кръгче), това не прави гласа ти недействителен, а се зачита предпочитание/преференция за водача на съответната кандидатска листа
- ❹ отбелязването на преференция, когато е гласувано за независим кандидат, не опорочава твоя вот
- ❺ отбелязване на предпочитание/преференция за заличен кандидат (в кръгчето, съответстващо на неговия номер) се зачита за водача на листата

Сгреших при попълването на бюлетината. Какво да правя?

- Ако сгреших при попълването на бюлетината си, имаш право да получиш втора бюлетина, но само веднъж. Сгрешената бюлетина, без да се разгъва, се унищожават с надпис „сгрешена“, подпечатва се с печата на СИК и се подписва от председателя и член на СИК

Не забравяй референдума!

На 25 октомври 2015 г. ще се проведе и национален референдум, който ще даде отговор на въпроса:

„Подкрепяте ли да може да се гласува и дистанционно по електронен път при произвеждане на изборите и референдумите?“

Възможните отговори, от които трябва да се избере един са:

ДА или **НЕ**

За референдума ще се гласува с отделна бюлетина, която се пуска в отдела урна в изборната секция.

За да бъде признат резултатът от референдума е нужно да са гласували поне толкова избиратели, колкото на последните парламентарни избори (3 500 585 души). Ако отговорите „ДА“ са повече от половината от тази бройка, Парламентът трябва да въведе електронно гласуване. Ако броят на участвалите е по-малък, но е повече от 20 на сто от гражданите с избирателни права, и бюлетините с отговор „ДА“ са повече от половината, въпросът отива в Парламента, който по-късно задължително се произнася. Стъпките за гласуване на референдума не се различават от тези при гласуване за кмет или общински съветник.

ОБРАЗЕЦ НА БЮЛЕТИНА
ЗА ГЛАСУВАНЕ НА НАЦИОНАЛНИЯ РЕФЕРЕНДУМ НА 25 ОКТОМВРИ 2015 Г.
(чл. 17 от ЗПУГ ДВМС)

НАЦИОНАЛЕН РЕФЕРЕНДУМ

Подкрепяте ли да може да
се гласува и дистанционно
по електронен път при
произвеждане на изборите
и референдумите?

Да


Не

Участието в референдума не е обвързано с участието в изборите. Можеш да участваш както и в двете, така и само в изборите, или само в референдума.



A hand holding a pen is shown in the upper left corner, with a large, light gray circular scribble below it. The text "Вече знаеш как." is centered in the middle of the page.

Вече знаеш как.



ИНСТИТУТ ЗА СОЦИАЛНА ИНТЕГРАЦИЯ

София, ул. „Трианица“ № 5Б
тел. +359 2 983 69 22, e-mail: ifsi.bulgaria@gmail.com
www.facebook.com/Institute.ISI, www.isi-bg.org